

TeraSlate® Dachfenster

Spezifikationen Dachfenster

	L 1 Feld	L 2 Felder hoch	Q 1 Feld	Q 2 Felder hoch
Fenstermass (B x H)	1300 x 935 mm	1300 x 1820 mm	1300 x 720 mm	1300 x 1390 mm
Futterlichtmass (b x h)	1040 x 725 mm	1040 x 1610 mm	1040 x 510 mm	1040 x 1180 mm
Lichtmass festverglast (a x c)	1022 x 707 mm	1022 x 1592 mm	1022 x 492 mm	1022 x 1162 mm
Lichtmass Klappflügel (e x f)	940 x 625 mm	940 x 1510 mm	940 x 410 mm	940 x 1080 mm
Gewicht	55 kg	120 kg	45 kg	90 kg
Aussenglas ESG	6 mm	8 mm	6 mm	6 mm
Mittelglas ESG	5 mm	5 mm	5 mm	5 mm
Innenglas VSG	2 x 4 mm	2 x 5 mm	2 x 4 mm	2 x 5 mm

	M 1 Feld	M 2 Felder hoch	S 1 Feld	S 2 Felder hoch
Fenstermass (B x H)	875 x 935 mm	875 x 1820 mm	875 x 720 mm	875 x 1390 mm
Futterlichtmass (b x h)	615 x 725 mm	615 x 1610 mm	615 x 510 mm	615 x 1180 mm
Lichtmass festverglast (a x c)	597 x 707 mm	597 x 1592 mm	597 x 492 mm	597 x 1162 mm
Lichtmass Klappflügel (e x f)	515 x 625 mm	515 x 1510 mm	515 x 410 mm	515 x 1080 mm
Gewicht	45 kg	90 kg	38 kg	75 kg
Aussenglas ESG	6 mm	6 mm	6 mm	6 mm
Mittelglas ESG	5 mm	5 mm	5 mm	5 mm
Innenglas VSG	2 x 4 mm	2 x 4 mm	2 x 4 mm	2 x 4 mm

Dachneigung	10 - 90°, mit Zusatzmassnahmen bis 3°			
Festverglasung	•	•	•	•
Klappflügel	•	•	•	•
Manuelle Bedienung	•	-	•	-
Elektroantrieb	•	•	•	•
Elektroantrieb mit Funk	•	•	•	•
U-Wert Fenster	$U_w < 1,0 \text{ W/m}^2\text{K}$			
U-Wert Glas bei 90°	$U_g = 0,6 \text{ W/m}^2\text{K}$			
U-Wert Rahmen	$U_f = 1,5 \text{ W/m}^2\text{K}, F_{Rsi} = 0,695$			
U-Wert Glasrand	$U_{in} = 0,043, \text{ASC+}$			
Schalldämmwert	$R'w+C_{tr} = >32 \text{ dB}$			
Glas	Sonnenschutzglas 3-fach, ESG/VSG, g-Wert 24%, LT 32%			
Holzrahmen	Holz, RAL 9016 weiss lackiert			
Unterdachmanschette	Stamisol Pack 500 extreme			
Konterlattenrahmen	inklusive			

U-Wert = Wärmedurchgangskoeffizient
 • erhältlich / - nicht erhältlich / o optional

Garantien und Normen

Produktgarantie	5 Jahre (Herstellergarantie)
Hagelwiderstandsklasse	HW 5 (Hagelkorn Ø 50 mm bei 30,8 m/s (111 km/h))

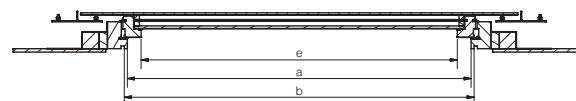
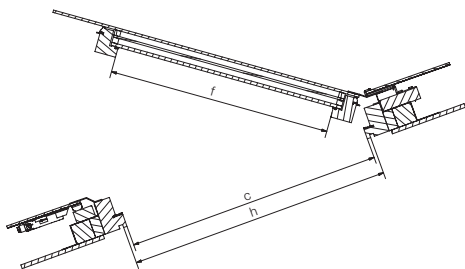
TeraSlate® Dachfenster

Optionen


Holzrahmen	<ul style="list-style-type: none"> - Fichte, natur lackiert - Lärche, natur lackiert - Eiche, natur lackiert - Holz, lackiert, RAL-Farbe nach Wunsch
Teleskopstange Dachfenster	Bedienstange zum manuellen Öffnen und Schliessen der Dachfenster.
Unterdachmanschette	andere Materialien auf Anfrage
Verdunkelung-Plissee	Manuell oder elektrisch Farben zur Auswahl: <ul style="list-style-type: none"> - Weiss - Hellgrau - Dunkelgrau - Weitere Farben auf Anfrage
Druckausgleich und Schneelast	Diese Option wird bei Standorten mit Bezugshöhen über 800 m ü.M. benötigt. Sie wird bei der Auslegung des Fensters automatisch hinzugefügt.

Andere Grössen, Quer- oder Hochformate, Ausführungen mit RWA, Dachneigung unter 10° oder als Flachdach sind auf Anfrage möglich. Bitte kontaktieren Sie uns, gerne klären wir Ihre Wünsche für Sie ab.

Abmessungen



Format



In Kooperation mit:



Wenger Fenster AG
 Chrümigstrasse 32
 CH-3752 Wimmis
www.wenger-fenster.ch